



**GNS** software  
®

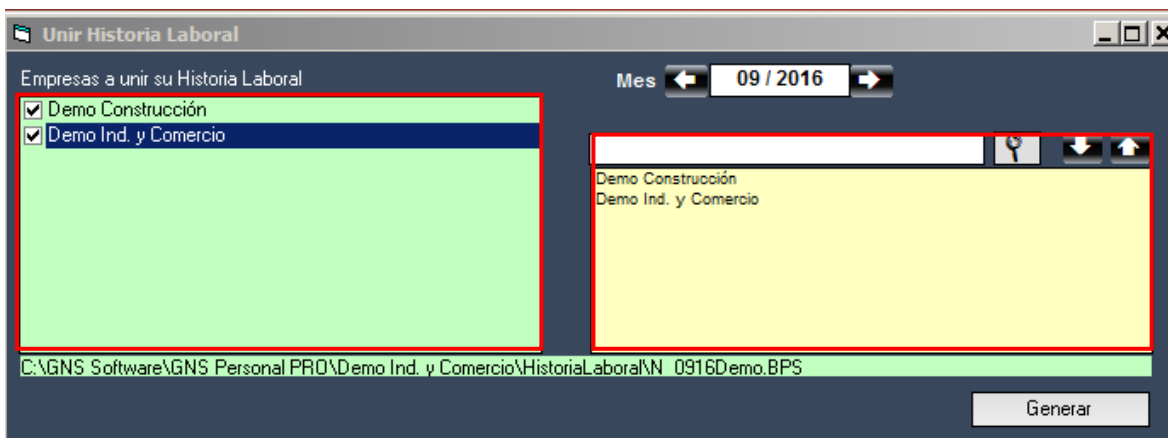
**GNS PERSONAL**

## **MANUAL DE UNIÓN DE HISTORIA LABORAL**

Oficinas - Solano López 1420a - CP 11600  
Soporte - Solano López 1415 - CP 11600  
Montevideo, Uruguay  
Tel: 0800 1890  
Tel.: + 598 2 614 9486  
[www.gns-software.com](http://www.gns-software.com)

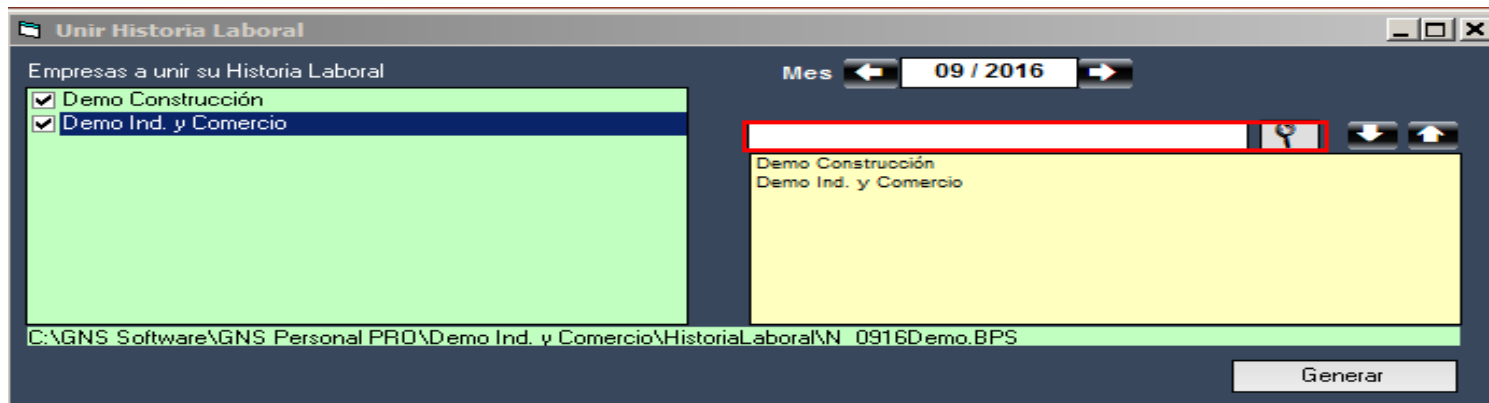
El ejecutable de Unión HL, sirve para unificar Historias Laborales, ya sean de la misma empresa o de empresas diferentes

Cuando se abre el ejecutable en el recuadro verde, dependiendo del mes en que se está posicionado te escaneara todas las nóminas que tengan la/s empresa/s que estén cargadas en el sistema.



En el recuadro Amarillo te mostrara las nóminas que hayas seleccionado en el recuadro verde. En caso de haber seleccionado alguna que no fuese, se le quita el check.

En caso de querer unir nomina que no esté cargada en el sistema, se puede buscar con la lupa



se baja con la flecha hacia abajo para seleccionarla

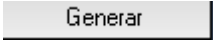


si no es correcta se sube con la flechita hacia arriba

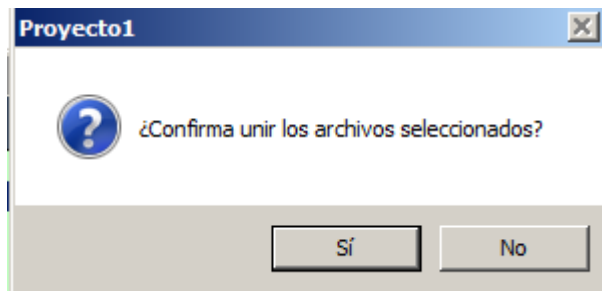


Una tercera opción sería, poder arrastrar una nómina hacia el recuadro amarillo.

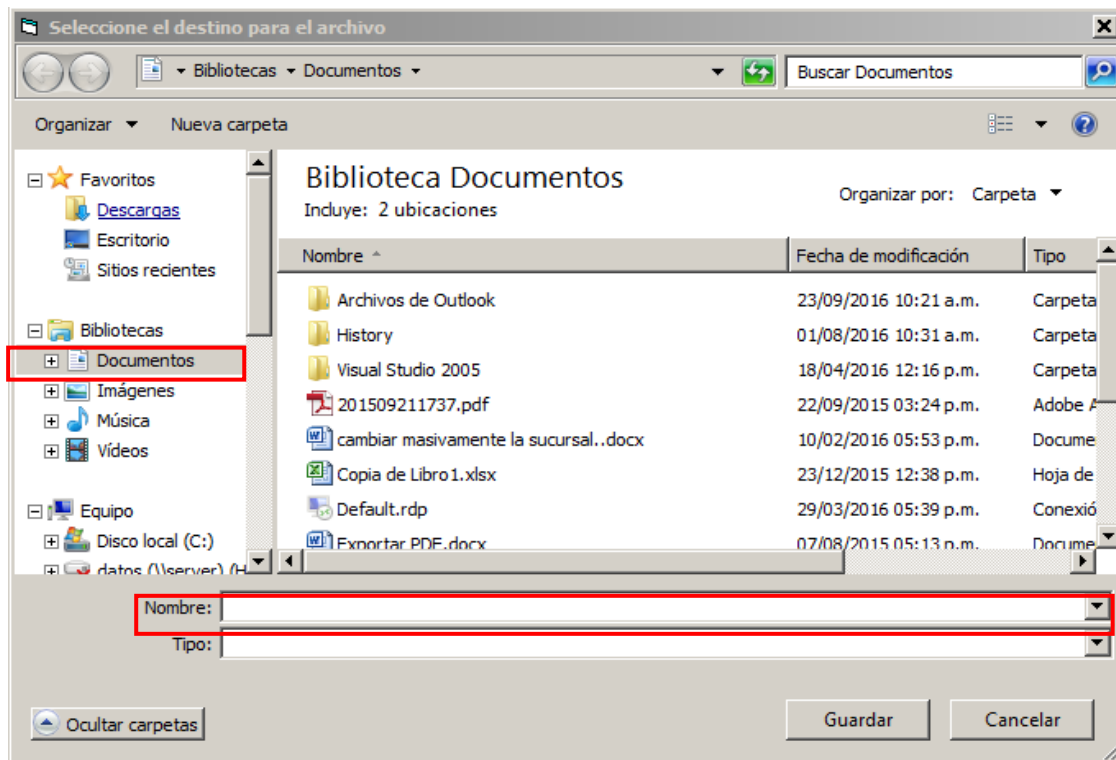
Es importante tener en cuenta que, en estos últimos dos casos el Importador no reconocerá a que mes corresponde la/s nomina/s, ya que las mismas no están cargadas en el sistema.

Una vez que ya tenga las nóminas seleccionadas se presiona el Botón  para que se unan las mismas.

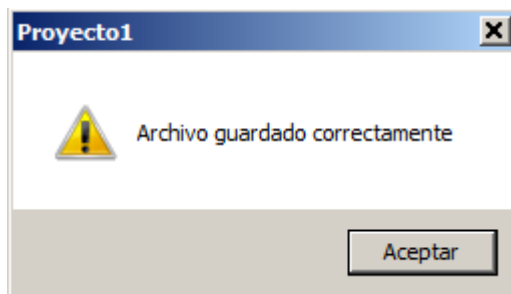
Cuando vayamos a generar el archivo nos pedirá confirmación mediante el siguiente cartel:



Si confirmamos la unión, nos aparecerá un segundo cartel para seleccionar el destino y el nombre del archivo.



Al presionar Guardar, el archivo se generara mediante la siguiente confirmación del Importador:



**\*\*FIN\*\***